

vtech[®]
Baby

Manuel d'utilisation

Hippo Dodo Nuit étoilée



© 2015 VTech
Imprimé en Chine
91-003025-002 (FR)

Chers parents,

Chez VTech®, nous sommes conscients que les enfants sont notre avenir. C'est pourquoi tous nos jeux sont conçus de manière à inciter Bébé à découvrir le monde qui l'entoure.

Toute la technologie et le sens de la pédagogie VTech® sont mis au service du développement de l'enfant : la découverte de son corps, sa relation au monde, le plaisir d'apprendre en jouant.

Chez VTech®, nous nous engageons à tout faire pour que les enfants grandissent dans les meilleures conditions et abordent l'avenir en toute sérénité.

Nous vous remercions de la confiance que vous nous accordez dans notre démarche ludo-éducative.

L'équipe VTech

Pour en savoir plus : www.vtech-jouets.com

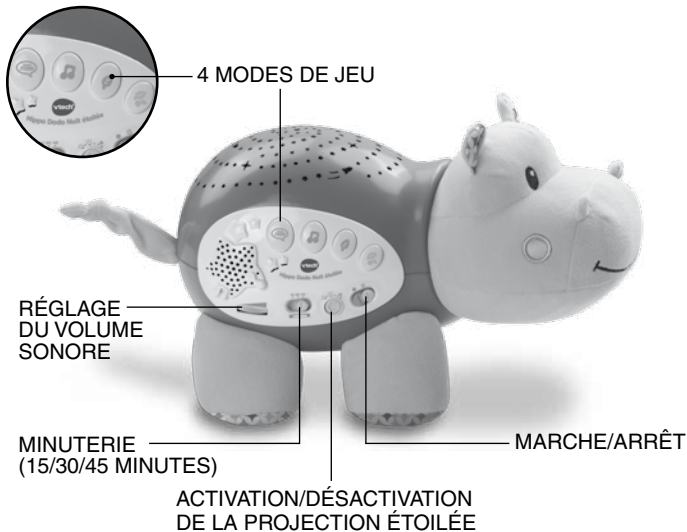
INTRODUCTION

Vous venez d'acquérir **Hippo Dodo Nuit étoilée** de **VTech®**.
Félicitations !

Hippo Dodo Nuit étoilée est une jolie veilleuse qui apaise et berce votre enfant. La projection au plafond, avec ses belles variations de couleurs, attire son attention, stimule son acuité visuelle et l'aide à s'endormir. Les 4 modes disponibles lui permettent de découvrir des sons de la nature, des mélodies, des histoires douces et des berceuses qui stimulent son acuité auditive et l'accompagnent dans ses rêves.

Si votre enfant se réveille et pleure, le capteur sonore intégré déclenche automatiquement les mélodies douces selon le temps sélectionné.

Grâce à la minuterie, les différents sons s'éteignent au bout de 15, 30 ou 45 minutes pour laisser votre enfant terminer sa nuit en toute tranquillité.



CONTENU DE LA BOÎTE

1. Hippo Dodo Nuit étoilée de VTech®
2. Un manuel d'utilisation
3. Un bon de garantie

ATTENTION !

Pour la sécurité de votre enfant, débarrassez-vous de tous les produits d'emballage tels que rubans adhésifs, feuilles de plastique, attaches et étiquettes. Ils ne font pas partie du jouet.

Il est conseillé de conserver ce manuel d'utilisation car il comporte des informations importantes.


WARNING:

All packing materials, such as tape, plastic sheets, wire ties, and tags are not part of this toy, and should be discarded for your child's safety.

1. ALIMENTATION

1.1. INSTALLATION DES PILES

1. Avant d'insérer les piles, s'assurer que le jouet est éteint.
2. Ouvrir le compartiment à piles situé sous **Hippo Dodo Nuit étoilée** à l'aide d'un tournevis.
3. Insérer 2 piles LR6/AA en respectant le schéma qui se trouve dans le compartiment à piles.
4. Refermer soigneusement le couvercle du compartiment à piles et s'assurer que la vis est bien serrée.



1.2. MISE EN GARDE

Les piles fournies avec le produit permettent de tester le jouet en magasin mais ne sont pas des piles longue durée.

- Utiliser des piles alcalines neuves pour des performances maximales.
- Seules des piles du type recommandé au point précédent doivent être utilisées.
- Ne pas mélanger différents types de piles ou d'accumulateurs, ne pas mélanger des piles ou des accumulateurs neufs avec des usagés.
- Ne pas utiliser des piles ou des accumulateurs endommagés.
- Mettre en place les piles ou les accumulateurs en respectant les polarités + et -.
- Ne pas mettre les bornes d'une pile ou d'un accumulateur en court-circuit (en reliant directement le + et le -).
- Enlever les piles ou les accumulateurs usagés du jouet.
- Retirer les piles ou les accumulateurs en cas de non-utilisation prolongée.
- Ne les jeter ni au feu ni dans la nature.
- Ne pas tenter de recharger des piles non rechargeables.
- Enlever les accumulateurs du jouet pour les recharger.
- Les accumulateurs ne doivent être chargés que sous la surveillance d'un adulte.

Tri des produits et piles usagés

- Les jouets **VTech**[®] sont des équipements électriques et électroniques (EEE) qui, en fin de vie, feront l'objet d'une collecte sélective en vue de leur recyclage. Ainsi, afin de préserver l'environnement, **VTech**[®] vous recommande de retirer et de jeter vos piles usagées dans les containers prévus à cet effet, puis de déposer le jouet en fin de vie dans les points de collecte mis à disposition dans les magasins ou dans votre commune.

- Le symbole de la poubelle barrée sur les produits et les piles ou sur leur emballage respectif indique que les équipements électriques et électroniques ainsi que les piles ne doivent pas être jetés dans les déchets ménagers car ils contiennent des substances pouvant être néfastes à l'environnement et à la santé.
- Lorsque les symboles Hg, Cd ou Pb sont indiqués, cela signifie que la pile contient plus de mercure (Hg), cadmium (Cd) ou plomb (Pb) que la valeur spécifiée dans la Directive 2006/66/CE sur les piles et les accumulateurs.
- La barre solide sous le symbole de la poubelle barrée indique que le produit a été placé sur le marché après le 13 août 2005.
- Contribuez à la protection de l'environnement en triant vos produits et piles usagés.
- Pour plus d'informations sur la collecte et le tri des piles usagées, vous pouvez visiter le site Internet <http://www.corepile.fr>.
- Pour plus d'informations sur le tri des produits électriques et électroniques, vous pouvez contacter notre service consommateurs.

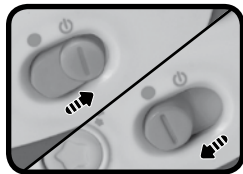


2. POUR COMMENCER À JOUER...

2.1. MARCHE/ARRÊT/RÉGLAGE DU VOLUME SONORE

Pour mettre en marche **Hippo Dodo Nuit étoilée**, déplacer le curseur **Marche/Arrêt/Réglage du volume sonore** sur la position

Pour l'éteindre, placer le curseur sur la position .




2.2. MINUTERIE

Déplacer le curseur **Minuterie** sur le temps souhaité (15, 30 ou 45 minutes) pour écouter les différents sons. Une fois le temps écoulé, la veilleuse s'éteint.



2.3. RÉGLAGE DU VOLUME SONORE

Faire tourner la molette de réglage du volume sonore pour choisir le volume souhaité.



2.4. RÉGLAGE DE LA PROJECTION ÉTOILÉE

Appuyer à plusieurs reprises sur le bouton de la projection étoilée pour découvrir 6 effets lumineux différents. Ce bouton permet également d'activer et de désactiver la projection lumineuse afin de profiter simultanément ou indépendamment du son et de la projection.



2.5. MODES D'ÉCOUTE

Appuyer sur l'un des 4 boutons pour choisir l'un des modes suivants : Histoires douces et mélodies, Berceuses et mélodies, Sons de la nature, Mélodies et sons de la nature.



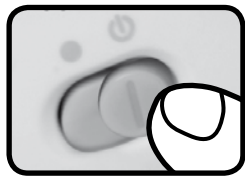
2.6. ARRÊT AUTOMATIQUE ET CAPTEUR SONORE

Hippo Dodo Nuit étoilée s'éteint automatiquement une fois le temps sélectionné écoulé. La veilleuse peut être réactivée en appuyant sur n'importe quel bouton ou lorsque votre enfant se met à pleurer pendant 4 secondes en continu environ.

3. ACTIVITÉS

L'intensité lumineuse de **Hippo Dodo Nuit étoilée** varie légèrement en rythme avec les sons lorsque le bouton de réglage de la projection étoilée n'est pas activé.


1. Mettre en marche **Hippo Dodo Nuit étoilée** en déplaçant le curseur **Marche/Arrêt/Réglage du volume sonore** sur la position **⏻**. Votre enfant entend 1 berceuse, 2 histoires et 10 mélodies enrichies de sons de la nature.



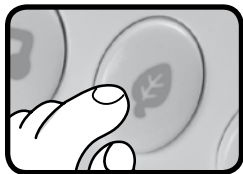
2. Appuyer sur le bouton **Histoires douces et mélodies** pour écouter les 7 histoires et 21 mélodies. Appuyer à nouveau sur ce même bouton pour écouter l'histoire ou la mélodie suivante.



3. Appuyer sur le bouton **Berceuses et mélodies** pour écouter les 3 berceuses suivies de 30 mélodies douces. Appuyer à nouveau sur ce même bouton pour écouter la berceuse ou la mélodie suivante.



4. Appuyer sur le bouton **Sons de la nature** pour écouter différentes séries de sons de la nature. Appuyer à nouveau sur ce même bouton pour écouter les sons du thème suivant.



5. Appuyer sur le bouton **Mélodies & Sons de la nature** pour écouter 30 mélodies agrémentées de sons de la nature. Appuyer à nouveau sur ce même bouton pour écouter la mélodie suivante.



4. PAROLES DES BERCEUSES

CHANSON 1 – *Dodo, l'enfant do*

« Dodo, l'enfant do,
L'enfant dormira bien vite.
Dodo, l'enfant do,
L'enfant dormira bientôt. »

CHANSON 2 – *Fais dodo, Colas*

« Fais dodo, Colas, mon p'tit frère,
Fais dodo, t'auras du lolo.
Maman est en haut,
Elle fait du gâteau.
Papa est en bas,
Il fait du chocolat.
Fais dodo, Colas, mon p'tit frère,
Fais dodo, t'auras du lolo. »

CHANSON 3 – Sur l'air de *Ah ! vous dirai-je, maman*

« Dors, repose-toi, mon ami,
Des étoiles dans la nuit,
T'accompagnent dans tes rêves,
Endors-toi, je veille sur toi.
Dors, repose-toi, mon ami,
Des étoiles dans la nuit. »

5. LISTE DES MÉLODIES

1. *Rock a Bye Baby*
2. *Au clair de la lune*
3. *All Through the Night*
4. *Good Morning Merry Sunshine*
5. *Maman, les petits bateaux*
6. *Berceuse de Brahms*
7. *C'est la baleine*
8. *Frère Jacques*
9. *Oh Dear! What Can the Matter Be?*
10. *Oh! Where has my little dog gone?*
11. *Riddle song*
12. *Fais dodo, Colas*
13. *Sur la route de Louviers*
14. *Douce nuit*
15. *Il pleut, bergère*
16. *Tourne, petit moulin*
17. *Trois p'tits minous*
18. *Vent frais*
19. *Bunt sind schon die Wälder*
20. *En passant par la Lorraine*
21. *Gentil coquelicot*
22. *Il était un petit navire*
23. *Ah ! vous dirai-je, maman*
24. *La Lettre à Élise de Beethoven*
25. *Beautiful dreamer*

26. *Berceuse* de Chopin
27. *Home sweet home*
28. *Sérénade* de Haydn
29. *Lavender's Blue*
30. *Alouette*
31. *Menuet* de Mozart
32. *La Flûte enchantée* de Mozart
33. *Row, Row, Row Your Boat*
34. *Meunier, tu dors*
35. *La Famille Tortue*
36. *À la volette*
37. *J'habite une maison citrouille*
38. *Dodo, l'enfant do*
39. *Berceuse irlandaise*
40. *Les 4 Saisons « L'Automne » 1er mouvement* de Vivaldi
41. *New World Symphony*
42. *Rondo a capriccio* de Beethoven
43. *To a White Rose* de MacDowell
44. *Doucement*
45. *Canon en ré majeur* de Pachelbel
46. *Teddy Bear's Picnic*
47. *ABC Tumble Down D*
48. *Happy Farmer*
49. *Hickory Dickory Dock*
50. *Toyland*
51. *Mary Had a Little Lamb*
52. *Les 4 Saisons « L'Hiver » 1er mouvement* de Vivaldi
53. *Klipp-Klapp Galop*
54. *« To Bed! To Bed! » Says Sleepy-Head.*
55. *Danny boy*
56. *Hush, Little Baby*
57. *Sleep, Baby, Sleep*
58. *Sonate « Clair de lune »* de Beethoven
59. *Les 4 Saisons « L'Automne » 3^e mouvement* de Vivaldi
60. *Cantate – Jésus, que ma joie demeure* de Bach

6. HISTOIRES DOUCES

Histoire 1 : « Douce nuit, beau ciel étoilé. Dors, Bébé, dors ! Le marchand de sable va passer, chut ! Dors, Bébé, dors au creux de ton oreiller. »

Histoire 2 : « Au clair des étoiles, ton petit hippo joue de la musique pour que tu fasses dodo. Au clair des étoiles, ton petit hippo sera là demain pour te faire des câlins. »

Histoire 3 : « Regarde les étoiles, écoute la musique, mon dos lumineux est vraiment magique ! Regarde les étoiles, écoute la musique. Quand je suis avec toi, tout est féérique »

Histoire 4 : « Tu es mon ami, je reste près de toi. Chaque jour et chaque nuit, je veille sur toi. Tu es mon ami et où que tu sois, chaque jour et chaque nuit, je serai près de toi ! »

Histoire 5 : « J'aime m'amuser, chanter, rigoler avec toi et quand vient l'heure de se reposer, je me blottis tout contre toi ! Chut ! Dors, Bébé, dors ! »

Histoire 6 : « Ferme tes paupières et endors-toi ! Avec ma lumière, je veille sur toi. Des milliers d'étoiles brillent dans le ciel et chantent pour toi de belles ritournelles. »

Histoire 7 : « 1, 2, 3, compte les étoiles ! 4, 5, 6, écoute la musique ! 7, 8, 9, reste auprès de moi ! 10, 11, 12, douce nuit, Bébé, vite, endors-toi »

7. ENTRETIEN

- Ne pas mettre le jouet dans une machine à laver. **Hippo Dodo Nuit étoilée** est lavable uniquement en surface.
- Pour nettoyer **Hippo Dodo Nuit étoilée**, utiliser un linge légèrement humide. Ne pas utiliser de solvants ni de produits corrosifs.
- Éviter toute exposition prolongée de **Hippo Dodo Nuit étoilée** au soleil ou à toute autre source de chaleur.

- Entreposer **Hippo Dodo Nuit étoilée** dans un endroit sec.
- Ce jouet est fabriqué avec des matériaux résistants. Néanmoins, lui éviter les chocs contre des surfaces dures.

8. SERVICE CONSOMMATEURS

Pour la France, la Suisse et la Belgique francophones :

Si vous rencontrez un problème qui ne peut être résolu à l'aide de ce manuel, ou pour toute question ou suggestion que vous souhaiteriez nous soumettre, nous vous invitons à contacter notre service consommateurs :

- Par téléphone au 0 820 06 3000 (0,12 €/min).
- Via notre site Internet www.vtech-jouets.com - Rubrique « Assistance ».

Pour le Canada :

Tél. : 1 877 352 8697

Vous avez aimé ce jouet ?

Vous pouvez nous faire part de vos commentaires sur notre site Internet www.vtech-jouets.com à la rubrique « Témoignages ».

Nous lisons tous les témoignages déposés. Cependant, nous nous réservons le droit de ne pas tous les mettre en ligne en raison de contraintes matérielles ou lorsque les propos contenus dans un témoignage peuvent porter atteinte aux libertés et droits individuels.

